



När du ska tillverka  
eller sälja produkter



**POSTADRESS** Box 4, 681 21 Kristinehamn  
**TEL** 010-168 05 00  
**FAX** 010-168 05 99  
**E-POST** [registrator@elsakerhetsverket.se](mailto:registrator@elsakerhetsverket.se)  
**WEBB** [www.elsakerhetsverket.se](http://www.elsakerhetsverket.se)

**NÄR DU SKA TILLVERKA ELLER SÄLJA PRODUKTER**

DIARIENUMMER 17EV15831

**TRYCK & LAYOUT** Universitetstryckeriet, Karlstad 2017

# Inledning

Oavsett om du tillverkar, importerar, säljer eller på annat sätt tillhandahåller elektriska produkter har du ett ansvar för att de produkter som erbjuds är säkra och uppfyller de krav som finns.

Den här broschyren är till för dig som på något sätt tillhandahåller elektriska produkter, eller funderar på att börja med det. Här får du en översikt över vilka krav som gäller och en introduktion till hur du kan arbeta för att uppfylla dessa krav. Innehållet baseras på de särskilda produktdirektiv som omfattas av Elsäkerhetsverkets tillsyn i form av marknadskontroll (EMC, ATEX, TD, LVD och RED). När det sker tillsyn och andra former av ansvarsutkrävande förutsätts du känna till innehållet i alla de regler som finns.

Denna broschyr finns att ladda ner kostnadsfritt på Elsäkerhetsverkets webbplats och går att beställa. I den digitala versionen av broschyren finns länkar till det material som hänvisas till. Dessa länkar uppdateras löpande i den digitala broschyren. Tänk på att denna broschyr är en introduktion till regelverket och därmed inte heltäckande.

## Läs mer!

I texterna gör vi hänvisningar till EU-kommissionens blåbok om genomförandet av EU:s produktbestämmelser, även kallad *Blue Guide*. Denna guide innehåller generell information om det gemensamma produktregelverket och finns översatt till flera olika språk på EU-kommissionens webbplats, se [ec.europa.eu/docsroom/documents/18027](http://ec.europa.eu/docsroom/documents/18027).

Om du upptäcker att du har sålt en produkt som du misstänker inte uppfyller kraven så kan du ha hjälp av broschyren ”När du har sålt en produkt som har brister”, se [www.elsakerhetsverket.se/publikationer](http://www.elsakerhetsverket.se/publikationer).

# Innehållsförteckning

<b>1</b>	<b>Så här kommer du igång</b>	<b>6</b>
<b>2</b>	<b>Regler som du behöver känna till</b>	<b>9</b>
<b>2.1</b>	<b>Regler som gäller i hela EU</b>	<b>10</b>
<b>2.2</b>	<b>Regler om elsäkerhet som är specifika för den svenska marknaden</b>	<b>12</b>
2.2.1	Regler som genomför direktiven LVD, EMC och ATEX	12
2.2.2	Regler om elsäkerhet som gäller produkter som inte omfattas av LVD eller andra säkerhetsdirektiv	12
<b>2.3</b>	<b>Produktsäkerhetslagen – en lag som kompletterar</b>	<b>13</b>
2.3.1	Begagnade produkter	13
<b>3</b>	<b>Olika ansvarstyper som du bör känna till</b>	<b>14</b>
<b>3.1</b>	<b>Ditt ansvar kan omfatta flera saker</b>	<b>15</b>
3.1.1	Civilrätt – du har avtal med andra	15
3.1.2	Straffrätt – vissa handlingar är brottsliga	15
<b>3.2</b>	<b>Olika aktörers ansvar</b>	<b>16</b>
3.2.1	Innehavarens och användarens ansvar	16
3.2.2	Installatörens ansvar	16
3.2.3	Vid installation av vissa produkter gäller särskilda krav	16
<b>4</b>	<b>Vem du är avgör vad som krävs av dig</b>	<b>18</b>
<b>4.1</b>	<b>Tillverkare</b>	<b>19</b>
<b>4.2</b>	<b>Importör</b>	<b>20</b>
<b>4.3</b>	<b>Distributör</b>	<b>20</b>
<b>4.4</b>	<b>Svårt att avgöra vad du har för roll? Titta här!</b>	<b>21</b>
<b>4.5</b>	<b>Produktsäkerhetslagen har egna definitioner</b>	<b>23</b>
<b>5</b>	<b>Viktiga begrepp</b>	<b>24</b>
<b>5.1</b>	<b>Väsentliga krav och harmoniserade standarder</b>	<b>25</b>
<b>5.2</b>	<b>Bedömning av överensstämmelse och regelefterlevnad</b>	<b>26</b>
<b>5.3</b>	<b>EU-försäkran och certifikat</b>	<b>26</b>
<b>5.4</b>	<b>Anmälda organ och certifierings- och provningsorgan</b>	<b>27</b>
<b>5.5</b>	<b>Marknadskontroll och godkännande av produkter</b>	<b>27</b>
<b>5.6</b>	<b>CE-märket och övriga märkningar</b>	<b>27</b>
<b>6</b>	<b>Det här ska du göra när du är tillverkare</b>	<b>28</b>
<b>6.1</b>	<b>Krav som du ska uppfylla innan du tillhandahåller produkter</b>	<b>29</b>
6.1.1	Upprätta teknisk dokumentation	29
6.1.2	Utföra bedömning av överensstämmelse	30
6.1.3	EU-försäkran om överensstämmelse	30
6.1.4	CE-märkning	30
6.1.5	Identifieringsmärkning	30
6.1.6	Märkning med information om tillverkaren och importören	31
6.1.7	Bruksanvisning och säkerhetsinformation	31
6.1.8	Förvaring och transport	31
6.1.9	Kontroll på leveranskedjan	31
<b>6.2</b>	<b>Du ska arbeta förebyggande och samarbeta med andra</b>	<b>32</b>
<b>6.3</b>	<b>Ändringar i produkten</b>	<b>32</b>
<b>6.4</b>	<b>Tillverkarens representant</b>	<b>33</b>

<b>7</b>	<b>Det här ska du göra när du är importör</b>	<b>34</b>
<b>7.1</b>	<b>Krav som du ska uppfylla innan du tillhandahåller produkter</b>	<b>35</b>
7.1.1	Tillverkarens fullgörande av sina skyldigheter	35
7.1.2	EU-försäkran och teknisk dokumentation	35
7.1.3	CE-märkning	35
7.1.4	Identifieringsmärkning	36
7.1.5	Märkning med information om tillverkaren och importören	36
7.1.6	Bruksanvisning och säkerhetsinformation	36
7.1.7	Förvaring och transport	36
7.1.8	Kontroll på leveranskedjan	36
<b>7.2</b>	<b>Du ska arbeta förebyggande och samarbeta med andra</b>	<b>37</b>
<b>7.3</b>	<b>Ändringar i produkten</b>	<b>37</b>
<b>8</b>	<b>Det här ska du göra när du är distributör</b>	<b>39</b>
<b>8.1</b>	<b>Krav som du ska uppfylla innan du tillhandahåller produkter</b>	<b>40</b>
8.1.1	CE-märkning	40
8.1.2	Identifieringsmärkning	40
8.1.3	Märkning med information om tillverkaren och importören	40
8.1.4	Bruksanvisning och säkerhetsinformation	41
8.1.5	Förvaring och transport	41
8.1.6	Kontroll på leveranskedjan	41
<b>8.2</b>	<b>Du ska arbeta förebyggande och samarbeta med andra</b>	<b>42</b>
<b>8.3</b>	<b>Ändringar i produkten</b>	<b>42</b>
<b>9</b>	<b>Checklistor och andra verktyg för dig i ditt produktsäkerhetsarbete</b>	<b>43</b>
<b>9.1</b>	<b>Verktyg</b>	<b>44</b>
<b>9.2</b>	<b>Utbildningsmaterial</b>	<b>44</b>
<b>9.3</b>	<b>Sammanställningar och checklistor</b>	<b>44</b>
<b>10</b>	<b>Elsäkerhetsverkets marknadskontroll</b>	<b>45</b>
<b>10.1</b>	<b>Elsäkerhetsverkets marknadskontroll</b>	<b>46</b>
<b>10.2</b>	<b>Att vara part i ett marknadskontrollärende</b>	<b>47</b>
<b>10.3</b>	<b>Så här får du information om återkallade produkter och andra åtgärder</b>	<b>47</b>
<b>11</b>	<b>Nyttiga länkar</b>	<b>48</b>
<b>11.1</b>	<b>Allmän information om relevanta produktkrav i EU</b>	<b>49</b>
<b>11.2</b>	<b>Stöd för dig som är företagare</b>	<b>49</b>
<b>11.3</b>	<b>Tullverkets information om import</b>	<b>49</b>
<b>11.4</b>	<b>Sveriges nationella ackrediteringsorgan</b>	<b>49</b>
<b>11.5</b>	<b>System och databaser</b>	<b>50</b>
<b>11.6</b>	<b>Direktivstexter, guider, harmoniserade standarder med mera till respektive direktiv (inom Elsäkerhetsverkets tillsyn)</b>	<b>50</b>
<b>12</b>	<b>Lagar och andra regler</b>	<b>51</b>
<b>12.1</b>	<b>Lagar och förordningar</b>	<b>52</b>
<b>12.2</b>	<b>Föreskrifter</b>	<b>52</b>



Så här kommer du igång



Om du funderar på att börja sälja elektriska produkter är det viktigt att sätta dig in i de regler som gäller. Du behöver planera för hur du ska se till att produkterna uppfyller alla krav. Genom att göra rätt sak i rätt tid minskar du risken för att det finns krav som du eller din produkt inte uppfyller. Brister i produkter som upptäcks för sent kan bli kostsamma, särskilt om du måste bekosta återkallelser.

## Börja gärna så här

Mer information om varje steg hittar du längre fram i broschyren.

- 1. Inventera vilka produkter som du tillhandahåller**

Först och främst måste du känna till vilka produkter som du tillhandahåller. Tänk på att definitionen av att tillhandahålla är ganska vid och även omfattar uthyrning och gåvor.
- 2. Identifiera din roll och ditt ansvar**

Vilken ekonomisk aktör är du eller ditt företag - tillverkare, importör eller distributör? Att du känner till din roll är en förutsättning för att du ska förstå vilket ansvar som just du har. Du kan till exempel vara tillverkare för en del av produkterna som du säljer och endast distributör för andra.
- 3. Ta reda på vilka marknader som du ska sälja produkten på**

Det finns en hel del regler som skiljer sig åt mellan länderna inom EU och EES. Det handlar till exempel om olika språkrav på den information som ska följa med produkten, eller att stickpropparna ser olika ut i olika länder. Därför måste du veta vilka marknader som produkten är avsedd för och därefter hålla dig till dessa marknader.
- 4. Hur ska din produkt användas?**

Kommer produkten att användas i industrimiljö, explosiv miljö, för yrkesmässigt bruk, av en bred allmänhet eller riktar den sig till barn? Målgruppen kan vara avgörande för vilket regelverk som gäller och därmed påverka hur produkten ska vara utformad, märkas och installeras samt vad bruksanvisningar och säkerhetsinformation ska innehålla.
- 5. Sätt dig in i regelverket och inventera vilka regler som produkten omfattas av**

Ta reda på vilka regler som gäller för din produkt. De regler som omfattas av Elsäkerhetsverkets marknadskontroll hittar du på vår webbplats, se [www.elsakerhetsverket.se/regler-produkter](http://www.elsakerhetsverket.se/regler-produkter). Du behöver också se över vilka andra produktdirektiv som gäller för produkten, se [www.marknadskontroll.se](http://www.marknadskontroll.se).
- 6. Se till att du har tillgång till rätt kompetens**

Produktregelverket är omfattande och att se till att alla krav är uppfyllda kräver resurser, både när det gäller tid och kompetens. Har du inte tillgång till den kompetens som behövs måste du skaffa dig det.
- 7. Säkerställ regelefterlevnaden!**

Se till att du och din produkt uppfyller alla relevanta krav. I de regelverk som du har identifierat enligt punkt 5 framgår det vad som gäller för dig (se till exempel kapitel 4 i [ELSÄK-FS 2016:1](#)).





ELSÄK-FS  
2016:3

### Bilaga 3: Mall för EU-försäkran om överensstämmelse

#### EU-försäkran om överensstämmelse (XXX)<sup>3</sup>

- 1 Produktmodell/produkt (produkt-, typ-, parti- eller serienummer):
- 2 Namn på och adress till tillverkaren eller dennes representant:
- 3 Denna försäkran om överensstämmelse utfärdas på tillverkarens eget ansvar.
- 4 Föremål för försäkran (identifiera den apparaten så att den kan spåras, den kan innehålla en färgbild som är så tydlig att det vid behov går att identifiera den apparaten):
- 5 Föremålet för försäkran ovan överensstämmer med den relevanta harmoniserade unionslagstiftningen:
- 6 Hänvisningar till de relevanta harmoniserade standarder, inklusive datum för standarden, som använts eller hänvisningar till de andra tekniska specifikationer, inklusive datum för specifikationen, enligt vilka överensstämmelsen försäkras:
- 7 I tillämpliga fall: Det anmäla organet ... (namn, nummer) ... har utfört ... (beskrivning av åtgärden) och utfärdat intyget:
- 8 Ytterligare information:

Undertecknat för:  
(ort och datum)  
(namn, befattning) (namnteckning)

Regler som du  
behöver känna till

2

Här får du en översikt över vilka regler som gäller för din produkt. I den här broschyren beskrivs huvudsakligen de krav som gäller enligt EU:s produktdirektiv EMC, ATEX, LVD, TD och RED. Utöver dessa har vi tre svenska lagar som berör elsäkerhet samt störningsfrihet och det finns ett antal förordningar och föreskrifter som du ska ha koll på. På Elsäkerhetsverkets webbplats hittar du alla de regler som Elsäkerhetsverket tillsynar, se [www.elsakerhetsverket.se/regler-produkter](http://www.elsakerhetsverket.se/regler-produkter).

## 2.1 Regler som gäller i hela EU

Det finns flera harmoniserade EU-direktiv för produkter. Att direktiven är harmoniserade innebär att samma regler gäller i hela EU, inklusive Sverige. Oavsett vilken del av den europeiska marknaden som du riktar dig till måste du ta hänsyn till dessa direktiv. Även om direktiven har samma innehåll i alla länder är det viktigt att komma ihåg att de krav på språk i märkning och information med mera som finns i respektive direktiv gör att det är olika språkkrav beroende på land. Det kan också finnas skillnader i de harmoniserade standarderna att ta hänsyn till, eller skillnader i vilka stickproppar som får sättas på produkten.

Elsäkerhetsverket är den myndighet som implementerar följande direktiv i Sverige.

- **Lågspänningsdirektivet (LVD)**  
Säkerhetskrav hos elektriska produkter, inom vissa spänningsgränser.
- **EMC-direktivet**  
Produkter ska inte störa sin omgivning och samtidigt tåla viss störning - de ska med andra ord vara elektromagnetiskt kompatibla.
- **ATEX-direktivet**  
Gäller för produkter och utrustning som ska användas i utrymmen där det finns risk för explosion.

Om din produkt är en leksak, innehåller radio (sändare eller mottagare) eller rörliga delar så omfattas den av andra särskilda direktiv. Myndigheter som ansvarar för implementering och marknadskontroll anges tillsammans med respektive direktiv.

- **Leksaksdirektivet (TD)**  
Konsumentverket, Kemikalieinspektionen och Elsäkerhetsverket
- **Maskindirektivet (MD)**  
Arbetsmiljöverket
- **Radioutrustningsdirektivet (RED)**  
Post- och telestyrelsen och Elsäkerhetsverket

Elektriska produkter omfattas också av produktdirektiv som rör andra aspekter än säkerhet och EMC. Följande direktiv gäller utöver ovanstående direktiv. Din produkt ska alltid uppfylla samtliga nedanstående direktiv, vilket också ska framgå av produktens försäkran om överensstämmelse.

- **RoHS-direktivet**  
Kemikalieinspektionen
- **Ecodesign-direktivet**  
Energimyndigheten

När du säljer elektriska produkter behöver du också känna till följande regelverk.

- **WEEE-direktivet**  
Naturvårdsverket
- **Energimärkningsförordningen**  
Energimyndigheten

Du måste själv ta reda på vilka direktiv och förordningar som din produkt berörs av. På webbplatsen [www.marknadskontroll.se](http://www.marknadskontroll.se) finns en fullständig förteckning med produktbestämmelser, tillsammans med information om vilken myndighet som ansvarar för dem. Där hittar du också länkar till direktiven och till myndigheternas webbplatser, där du kan få mer information.

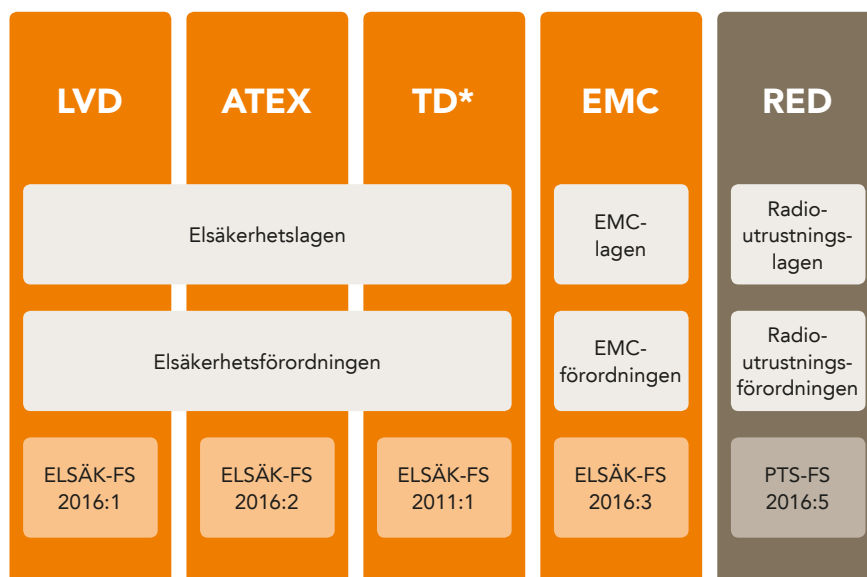
Elsäkerhetsverket har tagit fram exempel på regler som gäller för vanliga produkter. De exemplen kan du använda som stöd, se [www.elsakerhetsverket.se/verktyg-tillverka-salja](http://www.elsakerhetsverket.se/verktyg-tillverka-salja).



## 2.2 Regler om elsäkerhet som är specifika för den svenska marknaden

### 2.2.1 Regler som genomför direktiven LVD, EMC och ATEX

Det är lagarna med tillhörande förordningar och föreskrifter som gör att direktiven blir rättsligt bindande i Sverige. Det är alltså de svenska reglerna som gäller vid marknadskontroll med mera.



\* Elsäkerhetsverket genomför bara de delar av leksaksdirektivet som avser elsäkerhet.

**Figur 1.** Regelverk som genomför direktiven LVD, ATEX, TD, EMC och RED.

### 2.2.2 Regler om elsäkerhet som gäller produkter som inte omfattas av LVD eller andra säkerhetsdirektiv

För elstängselaggregat och andra produkter eller utrustning som inte omfattas av särskilda EU-direktiv om elsäkerhet gäller de allmänna säkerhetskraven i elsäkerhetsregelverket, se 14-18 §§ elsäkerhetsförordningen (2017:218).

Dessa produkter ska bara CE-märkas om de omfattas av något direktiv som till exempel RoHs, Ecodesign eller liknande, eftersom CE-märkningen bara gäller för produkter som täcks in av EU-direktiven.

För vissa produkter som är oharmoniserade när det gäller elsäkerhet finns särskilda föreskrifter.

- Elsäkerhetsverkets föreskrifter om ersättning och avgifter vid marknadskontroll av viss elektrisk utrustning [ELSÄK-FS 2017:1](#).
- Elsäkerhetsverkets föreskrifter om stickproppar och uttag för allmänbruk [ELSÄK-FS 2015:1](#).
- Elsäkerhetsverkets föreskrifter om elstängselapparater och till dessa anslutna elstängsel [ELSÄK-FS 2011:2](#).

Du hittar alltid en komplett lista över Elsäkerhetsverkets föreskrifter med mera på Elsäkerhetsverkets webbplats, se [www.elsakerhetsverket.se/regler-produkter](http://www.elsakerhetsverket.se/regler-produkter).

## 2.3 Produktsäkerhetslagen – en lag som kompletterar

Produktsäkerhetslagen genomför det allmänna produktsäkerhetsdirektivet (GPSD) i Sverige. Lagen ställer krav på att alla varor och tjänster som företag erbjuder konsumenterna ska vara säkra. Syftet med lagen är att förebygga personskador genom att förhindra att farliga varor och tjänster når konsumenterna. Lagen gäller utöver de särskilda produktbestämmelser som finns. Den används av tillsynsmyndigheter vid de tillfällen då det inte finns särskilda bestämmelser i andra regler för produkten ifråga.

Du som tillhandahåller produkter måste känna till innehållet i produktsäkerhetslagen, eftersom det finns särskilda krav på bland annat följande.

- Säkerhetsinformation
- Märkning
- Produkt- och klagomålsregister
- Underrättelseskyldighet

Läs mer på konsumentverkets webbplats, se [konsumentverket.se/for-foretag/produksakerhet/produksakerhetslagen](https://konsumentverket.se/for-foretag/produksakerhet/produksakerhetslagen).

### 2.3.1 Begagnade produkter

Produktsäkerhetslagens bestämmelser gäller också begagnade produkter. Endast produkter som är antikviteter, och produkter som ska repareras eller renoveras innan de kan tas i bruk, undantas från lagens bestämmelser. Undantaget för produkter som ska repareras eller renoveras gäller bara om du tydligt informerar konsumenten om att det är fråga om en sådan vara.

Anteckningar

---

---

---

---

---

---

---

---

---

---

---

---

---

---

---

---

---

---

---

---

---

---

# SVERIGES RIKES LAG

Olika ansvarstyper  
som du bör känna till

3

I föregående avsnitt har vi beskrivit att det i elsäkerhetsregelverket och EMC-regelverket finns ett särskilt ansvar för alla tillverkare, importörer och distributörer. Detta särskilda ansvar i speciallagstiftningen är ett så kallat offentligt ansvar. Utöver detta finns andra ansvarstyper som följer av att man säljer eller på annat sätt tillhandahåller en produkt. Även innehavaren, användaren och den som installerar produkten har ett visst ansvar. Det kan vara bra för dig som ekonomisk aktör att känna till hur de olika ansvarstyperna ser ut.

### 3.1 Ditt ansvar kan omfatta flera saker

De olika typer av ansvar som en ekonomisk aktör omfattas av kan sorteras in under straffrättsligt, civilrättsligt eller offentligt ansvar.



Figur 2. En produkt – flera ansvarstyper.

#### 3.1.1 Civilrätt – du har avtal med andra

Inom det civilrättsliga ansvaret finns två huvudtyper av regelverk, skadeståndsrätten och avtalsrätten, som är bra att känna till för dig som tillhandahåller produkter.

Avtalsrätt inkluderar konsumentköplagen, e-handelslagen, distansavtalslagen och köplagen. Avtalsrätten gäller mellan dig och den som köpt produkten av dig. Den innehåller särskilda krav på produkten och reglerar vad som händer om produkten inte uppfyller avtalet.

Skadeståndsrätt inkluderar produktansvarslagen, skadeståndslagen, med flera. Skadeståndsrätten ger de som skadas av en produkt möjlighet att kräva ekonomisk ersättning av den som orsakat skadan. Produktansvarslagen är ett särskilt regelverk som innebär att tillverkare, importörer och andra som tillhandahållit en produkt ska betala skadestånd om produkten orsakat personskada, på grund av att den inte varit så säker som ”skäligen kunde förväntas”.

#### 3.1.2 Straffrätt – vissa handlingar är brottsliga

I vissa fall är bristerna hos en produkt så allvarliga att det till och med kan finnas skäl att utreda det straffrättsliga ansvaret.

Det är straffbart att uppsåtligt eller av oaksamhet tillhandahålla produkter som inte uppfyller gällande säkerhetskrav eller att inte följa de föreskrifter som gäller, se 49 § [elsäkerhetslagen](#). Till detta kommer att brottsbalken och andra allmänna straffbestämmelser alltid gäller, till exempel får man inte skada eller framkalla fara för annan, se brottsbalken (1962:700). Hur ansvar utkrävs beror på

vilken bestämmelse som man bryter mot och på omständigheterna i det enskilda fallet.

## 3.2 Olika aktörers ansvar

### 3.2.1 Innehavarens och användarens ansvar

Den som äger en produkt eller på annat sätt är innehavare av en elektrisk produkt är ansvarig för att produkten underhålls på rätt sätt. Även andra som använder produkten ska försäkra sig om att den är säker att använda, se [16-19 §§ elsäkerhetslagen](#). Detta innebär bland annat att man ska

- endast använda produkten enligt anvisningarna,
- sköta och underhålla produkten enligt anvisningar, och
- sluta använda produkten om den inte är säker för användning.

### 3.2.2 Installatörens ansvar

Enligt elsäkerhetsregelverket har den som installerar produkter ett allmänt ansvar för dessa, se [16 § elsäkerhetslagen](#). Det innebär bland annat att

- endast produkter som uppfyller kraven får installeras (exempelvis får installatören inte installera produkter som saknar CE-märke om produkten omfattas av LVD eller motsvarande säkerhetsdirektiv eller om det under installation upptäcks att den är felaktigt konstruerad), och
- produkter alltid ska installeras i enlighet med gällande regler och tillverkarens anvisningar.

Observera att om du i egenskap av installatör också tillhandahåller produkterna är du distributör och omfattas av kraven som ställs på dig som ekonomisk aktör, läs mer i avsnitt [Vem du är avgör vad som krävs av dig](#).

Installationen av vissa produkter, till exempel kablar för starkström eller utrustning som ska anslutas fast (utan stickpropp), är sådant elinstallationsarbete där installationen endast får göras av ett elinstallationsföretag.

### 3.2.3 Vid installation av vissa produkter gäller särskilda krav

Installation av vissa typer av produkter innebär att du eller ditt företag gör så kallat elinstallationsarbete, se [23-26 §§ elsäkerhetslagen](#).

Med elinstallationsarbete menas arbete som omfattar

- att utföra, ändra eller reparera en elektrisk starkströmsanläggning,
- att fast ansluta en elektrisk utrustning till en starkströmsanläggning, samt
- att koppla loss en elektrisk utrustning från en starkströmsanläggning som utrustningen är fast ansluten till.

Detta gäller till exempel fast installation av en spis, tvättmaskin eller liknande produkt som saknar stickpropp.



Reglerna innebär bland annat att elinstallationsarbete bara får utföras av auktoriserad elinstallatör eller annan som ingår i ett elinstallationsföretags egenkontrollprogram.

Alla som utför elinstallationsarbete omfattas av reglerna för detta i elsäkerhetslagen. Företag och organisationer som utför elinstallationsarbete yrkesmässigt omfattas av särskilda krav för elinstallationsföretag.



**Figur 3.** Elinstallationsföretagets skyldigheter.

Läs gärna mer om elinstallationsarbete, elinstallationsföretag och auktorisation på [Elsäkerhetsverkets webbplats](#) eller i [Elsäkerhetsverkets handbok för elinstallationsarbete](#).



Anteckningar

.....

.....

.....

.....

.....

.....

.....

.....



Vem du är avgör vad  
som krävs av dig

# 4

Du tillhandahåller elektriska produkter. Då har du – oavsett om du är återförsäljare, grossist, uthyrare, importör, tillverkare eller tillhandahåller produkter på annat sätt - ett stort ansvar. Ansvaret och skyldigheterna ser något olika ut beroende på vilken roll du har i relation till en specifik produkt.

I regelverken finns de så kallade ansvarsbestämmelserna. Där beskrivs vad du är skyldig att göra om du omfattas av reglerna. I de EU-gemensamma produktreglerna används i regel samma definitioner och man utgår då ifrån begreppen tillverkare, importör och distributör. Nedan använder vi definitionen i de föreskrifter som genomför LVD.

## 4.1 Tillverkare

Definitionen av *tillverkare* i [1 kap. 2 § ELSÄK-FS 2016:1](#).

Fysisk eller juridisk person som tillverkar elektrisk utrustning eller som låter konstruera och tillverka sådan utrustning och saluför den elektriska utrustningen, i eget namn eller under eget varumärke.

I [4 kap. 24 § ELSÄK-FS 2016:1](#) hittar du dessutom regler som utvidgar vilka som anses vara tillverkare.

En importör eller en distributör ska anses vara tillverkare enligt dessa föreskrifter och ska ha samma skyldigheter som tillverkaren har enligt 4 kap. i de fall de

- släpper ut elektrisk utrustning på marknaden i eget namn,
- släpper ut elektrisk utrustning på marknaden under eget varumärke, eller
- ändrar utrustning som redan släppts ut på marknaden på ett sådant sätt att överensstämmelsen med dessa föreskrifter kan påverkas.

Sammanfattningsvis är du *tillverkare* om du själv eller ditt företag

- konstruerar eller tillverkar en produkt och tillhandahåller den på marknaden,
- låter konstruera eller tillverka en produkt och släpper ut den produkten på marknaden i eget namn eller under eget varumärke,
- sätter ihop, förpackar, bearbetar eller märker färdiga produkter och släpper ut dem på marknaden i eget namn eller under eget varumärke, eller
- ändrar en produkts avsedda användning på ett sådant sätt att väsentliga krav eller andra rättsliga krav blir tillämpliga, eller väsentligen ändrar eller bygger om en produkt - och på så sätt skapar en ny produkt - för att släppa ut den på marknaden.

Installation av vissa produkter ställer särskilda krav på den som utför installationen. Om du till exempel tillverkar elinstallationsmateriel eller produkter som ska fast anslutas till elanläggningar kan det vara bra att märka produkten eller informera om detta i bruksanvisningen/säkerhetsinformationen.

Läs mer i avsnitt [Det här ska du göra när du är tillverkare](#), se särskilt 6.1.7 samt 3.2.3.



## 4.2 Importör

Definitionen av *importör* i 1 kap. 2 § ELSÄK-FS 2016:1.

Fysisk eller juridisk person som är etablerad inom unionen och släpper ut elektrisk utrustning från ett tredjeland på unionsmarknaden.

Du är importör om du själv eller ditt företag är den som tillhandahåller en produkt för första gången inom EU/EES (och som du inte anses vara tillverkare av, se [Tillverkare](#) ovan).

Tänk på att begreppet *tillhandahållande* avser varje individuell produkt, och att du därför är importör för en produkt, även om någon annan tidigare har importerat produkter av samma slag.

Läs mer i avsnitt 2.2 i [EU-kommissionens blåbok](#).

## 4.3 Distributör

Definitionen av *distributör* i 1 kap. 2 § ELSÄK-FS 2016:1.

Fysisk eller juridisk person i leveranskedjan, förutom tillverkaren eller importören, som tillhandahåller elektrisk utrustning på marknaden.

Du är distributör om du själv eller ditt företag erbjuder eller levererar produkter för distribution, förbrukning eller användning på marknaden i samband med kommersiell verksamhet, oavsett om du tar betalt eller ej (såvida du inte är [tillverkare](#) eller [importör](#) enligt ovan).

Det spelar ingen roll om du agerar som privatperson eller inte, ditt agerande kan ändå vara kommersiellt. Om du köper produkter för att sälja vidare, ge bort eller hyra ut och detta inte är för rent privat bruk är du distributör.

Installation av vissa produkter ställer särskilda krav på den som utför installationen. Om du till exempel säljer elinstallationsmateriel eller produkter som ska fast anslutas till elanläggningar kan det vara bra att hänvisa kunden till Elsäkerhetsverkets e-tjänst [Kolla elföretaget](#). Läs mer i avsnitt [Det här ska du göra när du är distributör](#) och 3.2.3.



### Viktig information till dig som säljer produkter i eget namn/varumärke

Om du erbjuder produkter på marknaden i eget namn eller under eget varumärke, så blir du automatiskt tillverkare av produkten i juridisk mening. Då vilar hela ansvaret för bedömningen av produktens överensstämmelse och övriga krav som gäller tillverkare på dig.

## 4.4 Svårt att avgöra vad du har för roll? Titta här!

### Tillverkare – mer än att tillverka

**Jag köper USB-laddare av en tillverkare som sätter mitt varumärke på produkterna så att jag kan sälja dem i Sverige.**



Du är tillverkare. Oavsett vem som faktiskt har framställt produkten är den som sätter sitt namn eller varumärke på produkten alltid tillverkare.

**Jag köper in CE-märkta produkter, som jag gör några mindre förändringar i innan jag säljer dem vidare.**

Du är tillverkare. Om du gör förändringar i en produkt som påverkar produktens egenskaper så att bedömningen av överensstämmelse behöver göras om anses produkten vara en ny produkt, där du är tillverkare.

*Ta kontakt med den du köper produkterna av när du vill göra förändringar och diskutera det bästa sättet att hantera anpassningarna.*



### Konstnärer, hobbyverksamhet, design och annan småskalig tillverkning



**Jag köper CE-märkta lamphållare och gör nya unika lampor genom att sätta på skärmar och lampfötter av gamla produkter som hjälmar, rör, lådor, med mera.**

Du är tillverkare. Du har helt enkelt tillverkat en ny produkt som du säljer.

### Handel över gränserna och e-handel



**Jag köper hushållsapparater från bland annat Spanien och säljer sedan dessa i Sverige.**

Du är distributör. Det är inte import när du har köpt produkten av aktörer i andra länder inom EU/EES.

*Tänk dock på att du måste kontrollera att produkten är gjord för den svenska marknaden, läs mer i [avsnitt 8.1.4](#).*

**Jag förmedlar produkter från ett företag i Kina direkt till slutkund i Sverige. Beställningen gör kunden på min webbplats.**

Du är importör. Så fort du släpper ut en produkt på marknaden som tillverkats utanför den inre marknaden (EU/EES) så är du importör. Det räcker med att du erbjuder produkten, du behöver inte faktiskt ha tagit in produkten till EU/EES för att du ska anses vara importör.



## Installationstjänster



**Jag har ett elinstallationsföretag där vi gör alla typer av elarbeten i villor och andra anläggningar. Vi förmedlar oftast materielen vi installerar, men vi undrar om installationen gör att vi anses tillverka en ny produkt, till exempel ett elskåp.**

För de produkter som ni säljer är ni distributörer, med det ansvar för produkten som följer av distributörsansvaret, se [avsnitt 8](#). Ett annat typ av ansvar är tillverkaransvaret, men det är bara om ni ändrar i produkten som ni blir tillverkare istället för distributör. Exempel på ändringar som innebär att ni tillverkat en ny produkt är om ni modifierar eller installerar produkten på ett sätt som den inte är avsedd för, eller om ni märker produkten med ert namn eller varumärke, läs mer i [avsnitt 4.1](#). Så länge installationen görs i enlighet med tillverkarens anvisningar är ni inte att anse som tillverkare.

**Jag har ett företag som renoverar äldre produkter som vinylspelare, högtalare, lampor etc. En vanlig förfrågan jag får är att byta ut sladdar på produkterna när de gått sönder. Gäller produktdirektiven då?**

Att renovera produkter är en tjänst som inte omfattas av de särskilda produktreglerna. De mer allmänna ansvarsbestämmelser som redogörs för i [avsnitt 3](#) gäller dock för dig och din verksamhet.

## Uthyrning och gåvor



**Vi anordnar mässor och ger då bort produkter som gåvor till besökarna.**

Ni är distributörer eftersom det anses vara ett tillhandahållande även om ni inte tar betalt för produkterna.

**Jag har ett företag där vi hyr ut scenutrustning, mest belysning, både nya och begagnade.**

Om ni har köpt produkterna av ett företag inom EU/EES är ni distributörer (annars är ni importörer), men det gäller bara för de produkter som ni har köpt nya. De särskilda produktdirektiven omfattar inte de begagnade produkterna ni hyr ut. Ni har dock ett ansvar för alla produkter enligt produktsäkerhetslagen, elsäkerhetslagen och andra allmänna bestämmelser, läs mer i [avsnitt 3](#) och [2.3](#).

## Återbruk och second hand



### Vi har en ideell organisation som säljer begagnade produkter.

Ni är inte tillverkare, importör eller distributör enligt de särskilda produktreglerna inom EU eftersom produkterna ni säljer är begagnade. Ni har dock ett ansvar för alla produkter enligt produktsäkerhetslagen, elsäkerhetslagen och andra allmänna bestämmelser. Dessa regler innebär i huvudsak att produkterna ska vara säkra. Läs mer om produktsäkerhetslagens bestämmelser i [avsnitt 2.3](#). Tänk på att om ni renoverar eller bygger om produkter kan ni anses vara tillverkare och då gäller produktreglerna, läs mer i [avsnitt 4.1](#).

### Jag har en affär där jag säljer gamla lampor till exempel kristallkronor och liknande. Jag bygger själv om dem så att de är färdiga att användas som taklampor.

De produkter som du säljer ska uppfylla de krav som gäller för produkttypen. Om du säljer lampor du själv bygger om, genom att använda delar från gamla lampor, har du gjort en ny produkt. Du är då tillverkare av produkten och ska se till att den uppfyller alla relevanta krav.

### Jag säljer mina egna begagnade produkter, som jag inte längre använder, via olika annonsplatser på webben.

Du är inte tillverkare, importör eller distributör enligt de särskilda produktreglerna inom EU, bland annat eftersom produkterna är begagnade. Se dock exemplen ovan om ombyggnation och övrigt ansvar.

## 4.5 Produktsäkerhetslagen har egna definitioner

I EU:s särskilda produktdirektiv har definitionerna på tillverkare, importör och distributör utformats på samma sätt. I produktsäkerhetslagen ser definitionerna däremot annorlunda ut. Du bör därför också göra en bedömning av var du passar in enligt dessa bestämmelser. Det kan till exempel vara så att du anses vara importör av produkten enligt de särskilda produktdirektiven, men definieras som tillverkare enligt det allmänna produktsäkerhetsdirektivet.

När du inventerar vilka krav som gäller för dig och din produkt bör du därför också bedöma vilken roll du har enligt produktsäkerhetslagen.

Anteckningar

.....

.....

.....

.....

.....

.....

.....

.....

# 5

## Viktiga begrepp

INLEDNING

INNEHÅLL

KOMMA IGÅNG

OM REGELVERKET

ANSVAR

DEM ÄR DU

BEGREPP

ROLL: TILLVERKARE

ROLL: IMPORTÖR

ROLL: DISTRIBUTÖR

VERKTYG

MARKNADS-KONTROLL

LÄNKAR

REGLER



Vi redogör för viktiga begrepp och skillnaderna mellan dem. När det gäller definitionen på de olika ekonomiska aktörerna finns dessa i avsnittet ovan.

## 5.1 Väsentliga krav och harmoniserade standarder

VÄSENTLIGA KRAV	HARMONISERADE STANDARDER
<p>De väsentliga kraven ser olika ut i olika EU-direktiv och EU-förordningar och kan handla om säkerhet, hälsa, miljö och konsumentskydd för produkten.</p> <p>De väsentliga kraven som beskrivs i direktiven är tvingande. Det innebär att produkter bara får tillhandahållas på marknaden om de uppfyller de väsentliga krav som beskrivs i de direktiv som gäller produkten.</p> <p>De väsentliga kraven i EU-direktiv blir rättsligt bindande när de genomförs i respektive lands egna regelverk. I Sverige görs detta genom lag, förordning och föreskrifter.</p> <p>Relevanta lagar, förordningar och föreskrifter hittar du på Elsäkerhetsverkets webbplats, se <a href="http://www.elsakerhetsverket.se">www.elsakerhetsverket.se</a>.</p>	<p>Med harmoniserad standard menas en standard som har antagits av de europeiska standardiseringsorganen (CENELEC, CEN, ETSI) på begäran av kommissionen och därefter har en referens till standarden publicerats i Europeiska unionens officiella tidning.</p> <p>Det är frivilligt att använda sig av harmoniserade standarder.</p> <p>Om produkten har tagits fram i enlighet med harmoniserade standarder antas produkten uppfylla de väsentliga krav standarden omfattar. Detta är så kallad presumtion om överensstämmelse.</p> <p>Tillverkaren kan också välja ett annat sätt att visa att de väsentliga kraven i direktiven uppfylls. Motsvarande skyddsnivå som framgår av harmoniserade standarder måste uppnås. I praktiken brukar det vara ett svårare sätt jämfört med att följa standarderna.</p>

En lista över de harmoniserade standarderna som är kopplade till olika direktiv och förordningar finns på webbplatsen [ec.europa.eu/growth/single-market/european-standards/harmonised-standards\\_sv](http://ec.europa.eu/growth/single-market/european-standards/harmonised-standards_sv).

Standarder relevanta för produkter i den här informationen kan köpas från SEK Svensk Elstandard, se [elstandard.se](http://elstandard.se).

Se även European Telecommunications Standards Institute, [www.etsi.org](http://www.etsi.org), när det gäller radioutrustning.

Läs mer om väsentliga krav och harmoniserade standarder i avsnitt 4.1.1 i [EU-kommissionens blåbok](#).

## 5.2 Bedömning av överensstämmelse och regel efterlevnad

BEDÖMNING AV ÖVERENSSTÄMMELSE	REGELEFTERLEVAD
<p>Bedömning av överensstämmelse kallas den process som tillverkaren alltid måste genomföra för att säkerställa och visa att en viss produkt uppfyller kraven. Det framgår av respektive produktlagstiftning enligt vilka särskilda förfaranden bedömningar av överensstämmelse ska göras. I en del förfaranden krävs det att ett anmält organ medverkar i bedömningen, se mer om begreppet nedan.</p>	<p>Med regel efterlevnad menas om en tillverkare, importör eller distributör uppfyller de krav som ställs på denne.</p> <p>Att tillverkaren har genomfört bedömning av överensstämmelse är bara ett av många krav.</p> <p>Ekonomiska aktörer har till exempel krav på sig att samarbeta med varandra, arbeta skadeförebyggande med spårbarhet, hålla klagomålsregister och göra stickprovskontroller.</p>

Läs mer om de olika förfarandena och modulerna i EU-kommissionens beslut [768/2008/EG](#). En översikt av modulerna finns i avsnitt 5.1.7 i [EU-kommissionens blåbok](#).

## 5.3 EU-försäkran och certifikat

EU-FÖRSÄKRAN	CERTIFIKAT
<p>Alla produkter som omfattas av ett produkt direktiv måste ha en giltig EU-försäkran om överensstämmelse.</p> <p>EU-försäkran om överensstämmelse är det dokument där tillverkaren intygar att produkten uppfyller alla relevanta krav i lagstiftningen. Genom att upprätta och underteckna EU-försäkran om överensstämmelse tar tillverkaren därmed ansvar för att produkten överensstämmer med kraven och att ett korrekt förfarande för bedömning av överensstämmelse genomförts.</p>	<p>Certifikat och andra intyg kan utfärdas i olika sammanhang. Dess innebörd och betydelse framgår av certifikatet.</p> <p>Certifikat utfärdas av en kompetent oberoende part (ej tillverkaren) som intygar att någon eller något överensstämmer med vissa specificerade krav.</p> <p>Ett certifikat kan inte ersätta EU-försäkran om överensstämmelse.</p>

Det är bara tillverkaren (eller tillverkarens representant) som kan underteckna EU-försäkran om överensstämmelse.

## 5.4 Anmälda organ och certifierings- och provningsorgan


ANMÄLDA ORGAN	CERTIFIERINGS- OCH PROVNINGSORGAN
<p>Ett anmält organ är en oberoende organisation som bistår tillverkaren vid vissa förfaranden för bedömning av överensstämmelse genom provning, kontroll och certifiering i enlighet med EU:s rättsakter.</p> <p>Swedac är den nationella anmälande myndigheten i Sverige. Detta innebär att Swedac bedömer och utser organ efter samråd med berörda myndigheter, och därefter anmäler organen till EU-kommissionen.</p> <p>De anmälda organen finns uppräknade i databasen NANDO.</p>	<p>En tillverkare och andra aktörer kan använda sig av ett certifierings- eller provningsorgan och andra som ett led i att ta fram underlag för sin bedömning av överensstämmelse. Exempel på underlag kan vara provningsrapporter eller certifikat.</p> <p>Det behöver alltså inte vara ett anmält organ som utför tester med mera åt en tillverkare om inte lagstiftningen kräver detta.</p> <p>Det finns flera olika typer av ackrediteringar, både frivilliga och obligatoriska. Läs mer på <a href="http://swedac.se">swedac.se</a>.</p>

## 5.5 Marknadskontroll och godkännande av produkter

MARKNADSKONTROLL	GODKÄNNANDE AV PRODUKTER
<p>Med marknadskontroll menas den verksamhet som marknadskontrollmyndigheter (exempelvis Elsäkerhetsverket) utför och de åtgärder som vidtas för att säkerställa att de produkter som finns på marknaden överensstämmer med gällande krav och inte utgör en fara för till exempel hälsa, säkerhet eller miljö.</p>	<p>Det finns ingen förhandsgranskning eller godkännande av tillsynsmyndigheterna för att släppa ut en elektrisk produkt på marknaden.</p> <p>Det är tillverkaren som ansvarar för att produkten uppfyller gällande krav vid utsläppandet på marknaden, det vill säga tillhandahållande för första gången av en produkt på gemenskapsmarknaden.</p>

## 5.6 CE-märket och övriga märkningar

CE-MÄRKET	ÖVRIGA MÄRKNINGAR
<p>CE-märkningen anger att en produkt har bedömts överensstämma med den EU-lagstiftning som är tillämplig på produkten som CE-märket gäller för. I EU-försäkran ska det sedan vara tydligt enligt vilka direktiv som produkten har CE-märkts.</p> <p>Det finns särskilda krav på hur CE-märket ska vara utformat. Du får inte använda CE-märkningen på något annat sätt.</p>	<p>Produkter omfattas av många andra frivilliga och obligatoriska märkningar, än just CE-märket.</p> <p>Krav på obligatorisk märkning finns i respektive regelverk (till exempel information om tillverkaren och importören, soptunnan, energimärkning, och så vidare) men också i de standarder som används (information om isolationsklass, märkspänning, IP-klass, och så vidare).</p> <p>Till detta finns också en mängd frivilliga märkningar.</p>



Det här ska du göra  
när du är tillverkare

6

INLEDNING

INNEHÅLL

KOMMA IGÅNG

OM REGELVERKET

ANSVAR

VEM ÄR DU

BEGREPP

ROLL: TILLVERKARE

ROLL: IMPORTÖR

ROLL: DISTRIBUTÖR

VERKTYG

MARKNADS- KONTROLL

LÄNKAR

REGLER

Som tillverkare ska du se till att produkten utformas i enlighet med alla relevanta krav för de marknader som den ska släppas på. Det är du som lägger grunden för hur produkten får tillhandahållas. Det gäller oavsett om det är du själv eller någon annan som utför den faktiska konstruktionen, tillverkningen, märkningen, förpackningen, och så vidare.

## 6.1 Krav som du ska uppfylla innan du tillhandahåller produkter

Du ska

- se till att produkterna tillverkas i enlighet med kraven,
- upprätta teknisk dokumentation,
- utföra bedömning av överensstämmelse,
- märka produkten med CE-märke,
- märka produkten med identifieringsmärkning,
- märka produkten med ditt namn och adress, samt firmanamn eller varumärke,
- märka produkten med namn och adress till importören (om du som tillverkare inte finns inom EU/EES),
- ta fram de bruksanvisningar och den säkerhetsinformation som krävs, på svenska,
- upprätta och förvara EU-försäkran, samt
- arbeta skadeförebyggande och möjliggöra återkallelser med mera.

### 6.1.1 Upprätta teknisk dokumentation

Den tekniska dokumentationen ska innehålla alla relevanta uppgifter om hur du gått till väga för att säkerställa att produkten uppfyller de väsentliga kraven.

När det exempelvis gäller produkter som omfattas av LVD ska den tekniska dokumentationen innehålla alla de uppgifter som beskrivs i ELSÄK-FS 2016:1, se bilaga 1.

- En allmän beskrivning av den elektriska utrustningen.
- Konstruktions- och tillverkningsritningar samt scheman över komponenter, delmonteringar, kretsar.
- Beskrivningar och förklaringar som behövs för att förstå dessa ritningar och scheman och hur den elektriska utrustningen fungerar.
- En förteckning över de harmoniserade standarder som har använts.
- Resultat av utförda konstruktionsberäkningar och undersökningar.
- Provningsrapporter.

Den tekniska dokumentationen ska sparas i 10 år efter produkten har satts på marknaden och kunna visas upp för marknadskontrollmyndigheterna.

Läs mer i avsnitt 4.3 i [EU-kommissionens blåbok](#).



### 6.1.2 Utföra bedömning av överensstämmelse

Du är ansvarig för att först konstruera och tillverka produkten enligt de krav som gäller, och att därefter utföra en bedömning av överensstämmelse. Bedömningen av överensstämmelse måste göras så som det beskrivs i regelverken. Du måste veta hur produkten är utformad och konstruerad, så att du kan ta ansvar för att den överensstämmer med all relevant harmoniseringslagstiftning. Detta gäller oavsett om du själv eller någon annan konstruerar, tillverkar, förpackar och märker produkten. Om det inte är du som utför alla delar i tillverkningsprocessen måste du ha tillgång till den dokumentation som krävs för att göra det möjligt att bedöma om produkten uppfyller de relevanta kraven och dokumentationen ska också innehålla en tillfredställande analys och bedömning av riskerna.

Läs mer i avsnitt 5 i [EU-kommissionens blåbok](#).



### 6.1.3 EU-försäkran om överensstämmelse

Innan du släpper ut produkten på marknaden måste du upprätta en *EU-försäkran om överensstämmelse (Declaration of Conformity)* som intygar att produkten uppfyller alla tillämpliga krav i lagstiftningen. EU-försäkran om överensstämmelse ska utformas enligt mallen som finns i de särskilda produktregelverken som till exempel [ELSÄK-FS 2016:1](#) och ska regelbundet uppdateras.

Denna EU-försäkran måste undertecknas av dig som är tillverkare. Det är genom undertecknandet som du visar att du tar ansvar för produkten och intygar att du bedömt att den överensstämmer med de krav som du anger i försäkran. Produkter som inte har en EU-försäkran uppfyller inte kraven för att få tillhandahållas på marknaden.

Läs mer om skillnaden mellan EU-försäkran och certifikat i avsnitt [Viktiga begrepp](#).

Läs mer i avsnitt 4.4 i [EU-kommissionens blåbok](#).



### 6.1.4 CE-märkning

När du genomfört fullständig bedömning av överensstämmelse avseende samtliga krav ska du förse produkten med korrekt CE-märkning. CE-märkningen ska alltid finnas på produkten. Det enda undantaget är om det är omöjligt, till exempel när produkten är för liten. Du får dock inte avstå från att sätta CE-märket på produkten enbart av estetiska skäl. CE-märkningen ska vara synlig, lätt att läsa och outplånlig. Den ska också finnas på förpackningen så att den är synlig och lätt att läsa.

Läs mer i avsnitt 4.5.1 i [EU-kommissionens blåbok](#).



### 6.1.5 Identifieringsmärkning

Du ska se till att produkten är märkt med typnummer, partinummer, serienummer eller annan identifieringsmärkning. Bara när det inte är möjligt, på grund av produktens storlek eller art, kan informationen istället finnas på förpackningen eller i ett dokument som medföljer produkten.

Läs mer i avsnitt 4.2.2.3 i [EU-kommissionens blåbok](#).



### 6.1.6 Märkning med information om tillverkaren och importören

Du som tillverkare ska märka produkten med information om dig som tillverkare och i förekommande fall även information om importören. Du ska minst ange

- namn,
- registrerat firmanamn eller registrerat varumärke, samt
- en postadress på vilken du (och i förekommande fall importören) kan kontaktas.

Märkningen ska finnas på produkten. Om det inte är möjligt ska informationen finnas på förpackningen eller i ett dokument som följer med produkten. Du kan aldrig ersätta denna information med en webbadress, eftersom det inte är tillräckligt tillgängligt att ha informationen på en webbplats.

Läs mer i avsnitt 4.2.2.1-2 i [EU-kommissionens blåbok](#).



### 6.1.7 Bruksanvisning och säkerhetsinformation

Du ska ta fram den bruksanvisning och säkerhetsinformation som behövs för att produkten ska kunna användas på ett säkert sätt. Det innebär att användaren ska kunna montera, installera, underhålla och använda produkten på ett säkert sätt och så att den inte orsakar störningar med mera. Monterings- och installationsanvisningar bör till exempel beskriva vilka verktyg som man behöver använda och om det krävs särskild kompetens för monteringen. Av informationen ska det också vara tydligt om det finns begränsningar i användningen, om användaren behöver personlig skyddsutrustning, hur produkten ska underhållas, rengöras och repareras.

Det är upp till dig att bedöma vilken information som behövs i bruksanvisningar och säkerhetsinformation för en viss produkt. Du måste förstå hur en genomsnittlig användare ser på produkten och hur de rimligen kan tänkas att använda den. Det kan också vara så att den standard som produkten är utförd enligt ställer krav på innehållet i bruksanvisningen.

Läs mer i avsnitt 3.1 punkt 4 i [EU-kommissionens blåbok](#).



### 6.1.8 Förvaring och transport

För att produkten ska kunna fortsätta uppfylla de krav som ställs kan det vara viktigt hur den hanteras både innan och efter att den når användaren. Se därför till att dokumentera hur produkten ska förvaras och transporteras, och gör informationen tillgänglig för importörer, distributörer och användare.

### 6.1.9 Kontroll på leveranskedjan

Du ska kunna identifiera alla ekonomiska aktörer som du har levererat en produkt till. Konsumenter och andra slutkunder som inte är ekonomiska aktörer behöver du inte kunna identifiera. Du måste kunna visa upp informationen under tio år efter det att du levererade produkten vidare.

Läs mer i avsnitt 4.2.2.4 i [EU-kommissionens blåbok](#).



## 6.2 Du ska arbeta förebyggande och samarbeta med andra

Som tillverkare har du en mycket viktig roll i det skadeförebyggande arbetet. Det är du som ska se till att produkterna fortsätter att uppfylla kraven allteftersom de tillverkas. Om du vid kontroll av produkterna hittar brister, eller indikationer på brister, måste du vidta åtgärder. Du kan också vara skyldig att utföra slumpvis provning av produkter som redan har släppts ut på marknaden.

Elsäkerhetsverket har checklistor som du kan använda för att göra dina kontroller, [www.elsakerhetsverket.se/verktyg-tillverka-salja](http://www.elsakerhetsverket.se/verktyg-tillverka-salja).

Du ska bedriva ett särskilt skadeförebyggande arbete genom att

- vid behov utföra slumpvis provning,
- granska och vid behov föra ett register över
  - inkomna klagomål,
  - produkter som inte överensstämmer med kraven, och
  - återkallelser av produkter, samt
- informera distributörerna om all sådan övervakning.

Utgör bristerna en risk ska du alltid kontakta den myndighet som är ansvarig för marknadskontroll av produkten. Använd gärna ”Blankett för anmälan enligt 23 § produktsäkerhetslagen” när du vill informera Elsäkerhetsverket, se [www.elsakerhetsverket.se/blanketter](http://www.elsakerhetsverket.se/blanketter).

Om du sålt produkten även utanför Sverige, i EU/EES, kan du använda EU-kommissionens verktyg ”Business Application”. Då har du möjlighet att informera flera länder samtidigt, se [webgate.ec.europa.eu/gpsd-ba](http://webgate.ec.europa.eu/gpsd-ba).

Om du upptäcker att du sålt en produkt som du misstänker inte uppfyller kraven kan du ha hjälp av broschyren ”När du har sålt en produkt som har brister”, [www.elsakerhetsverket.se/publikationer](http://www.elsakerhetsverket.se/publikationer).

## 6.3 Ändringar i produkten

Om du gör ändringar i en produkt kan detta innebära att du behöver uppdatera den tekniska dokumentationen. Om det är sådana ändringar att det anses vara en helt ny produkt måste också bedömning av överensstämmelse med mera göras om.

Det är en ny produkt om

- du ändrar en produkts ursprungliga egenskaper, ändamål eller typ och detta väsentligen påverkar produktens överensstämmelse med de särskilda produktdirektiven, eller
- du ändrar en produkt genom att ange ett nytt namn eller varumärke på produkten. Det är den som varumärket eller namnet tillhör som då är tillverkare.

Läs mer i avsnitt 2.1 i [EU-kommissionens blåbok](#).





## 6.4 Tillverkarens representant

Som tillverkare har du även möjlighet att utse en representant som kan utföra vissa uppgifter för din räkning. För detta finns särskilda bestämmelser. Mer information finns i regelverken och i [EU-kommissionens blåbok](#), avsnitt 3.2.





24.000 KG.  
52.910 LBS.  
2.250 KG.  
4.960 LBS.  
21.750 KG.  
47.950 LBS.  
33.2 CU.M.  
1.173 CU.FT.

FARA  
VID  
ÖPPNING

JP 2200

MAX GROSS WGT 24000<sup>KGS</sup>  
52910<sup>LBS</sup>  
TARE WGT 2240<sup>KGS</sup>  
4940<sup>LBS</sup>  
MAX CARGO WGT 21760<sup>KGS</sup>  
47970<sup>LBS</sup>

T.I.R.

INLEDNING  
INNEHÅLL  
KOMMA IGÅNG  
OM REGELVERKET  
ANSVAR  
VEM ÄR DU  
BEGREPP  
ROLL: TILLVERKARE  
ROLL: IMPORTÖR  
ROLL: DISTRIBUTÖR  
VERKTYG  
MARKNADS-KONTROLL  
LÄNKAR  
REGLER

651352 0



BROU 410521

SE 1

24000kg  
52910lb  
2140kg  
4720lb



24 000 kgs  
52 910 lbs  
2 450 kgs  
5 401 lbs  
21 550 kgs  
47 509 lbs

FARA  
VID  
ÖPPNING

APPROVED  
24000 KG  
MAX GROSS WEIGHT

MARKED TO COMPLY WITH  
THE REQUIREMENTS OF U.S. CUSTOMS  
MAX. DESIGNATED PAYLOAD  
PAYLOAD 44800 LBS

FARA  
VID  
ÖPPNING

614882  
2210

24.000 KG  
52.910 LBS  
2.177 KG  
4.800 LBS  
21.823 KG  
48.110 LBS



USA 364167

MAX. GR. WT.  
TARE WT.  
CAP. WT.  
CU. CAP.

FARA  
VID  
ÖPPNING

Det här ska du göra när du är importör

7

КАП  
BIC-10MCK  
1988

Som importör har du viktiga och tydligt definierade ansvarsuppgifter. Först och främst ska du se till att tillverkaren har fullgjort vissa grundläggande krav och att produkten är gjord för marknaden ifråga. Du har därmed en central roll för att säkerställa att de importerade produkterna uppfyller kraven.

## 7.1 Krav som du ska uppfylla innan du tillhandahåller produkter

I grunden måste alla som tillhandahåller produkter ha koll på vilka produkter som man tillhandahåller och vilka krav som gäller. Du måste till exempel känna till vilka produkter som ska ha CE-märkning och vilka som inte ska ha det, vilken övrig märkning som krävs, vilken information som måste följa med produkten, vilka språkkrav som gäller för tillhörande dokumentation och vad som är tydliga tecken på bristande överensstämmelse.

Som importör har du ett särskilt ansvar att kontrollera att tillverkaren har fullgjort sina skyldigheter och att produkterna uppfyller relevanta krav. Du får inte tillhandahålla produkter som du har anledning att tro är bristfälliga eller farliga.

Du ska göra särskilda kontroller av att

- tillverkarens fullgjort sina skyldigheter,
- produkten är CE-märkt,
- produkten har identifieringsmärkning,
- produkten har märkning med information om tillverkaren,
- produkten har märkning med information om dig,
- produkten åtföljs av bruksanvisningar och säkerhetsinformation på svenska,
- förvaringen och transporterarna inte påverkar produktens överensstämmelse med kraven, samt
- att du arbetar skadeförebyggande och möjliggör återkallelser med mera.

### 7.1.1 Tillverkarens fullgörande av sina skyldigheter

Innan du släpper ut produkter på EU/EES-marknaden har du ett särskilt ansvar att säkerställa att tillverkaren har

- utfört en bedömning av överensstämmelse, och
- upprättat den tekniska dokumentationen.

### 7.1.2 EU-försäkran och teknisk dokumentation

Du som är importör ska ha en kopia av produktens EU-försäkran om överensstämmelse och på begäran kunna få tillgång till den tekniska dokumentationen. Detta gäller i 10 år efter att du släppt ut produkten på marknaden.

Kontrollera också att det faktiskt är tillverkaren som upprättat och undertecknat EU-försäkran, samt att det är samma namn enligt märkningen på produkten!

### 7.1.3 CE-märkning

Du ska kontrollera att tillverkaren har försett produkten med korrekt CE-märkning. CE-märkningen ska alltid finnas på produkten. Det enda undantaget är om det är omöjligt, till exempel när produkten är för liten. Tillverkaren får



dock inte avstå från att sätta CE-märket på produkten enbart av estetiska skäl. CE-märkningen ska vara synlig, lätt att läsa och outplånlig. Den ska också finnas på förpackningen så att den är synlig och lätt att läsa.

#### 7.1.4 Identifieringsmärkning

Du ska kontrollera att produkten är märkt med typnummer, partinummer, serienummer eller annan identifieringsmärkning. Bara när det inte är möjligt, på grund av produktens storlek eller art, kan informationen istället finnas på förpackningen eller i ett dokument som medföljer produkten. Även här gäller att tillverkaren inte får avstå från att sätta märkningen på produkten enbart av estetiska skäl.

#### 7.1.5 Märkning med information om tillverkaren och importören

Du ska kontrollera att produkten är märkt med information om tillverkaren. Samma information om dig eller ditt företag ska finnas på produkten. Kontrollera därför att produkten är märkt med information om tillverkare och importör som omfattar minst

- namn,
- registrerat firmanamn eller registrerat varumärke, samt
- en postadress på vilken tillverkaren och du/ditt företag kan kontaktas.

Märkningen ska finnas på produkten. Om det inte är möjligt ska informationen finnas på förpackningen eller i ett dokument som följer med produkten. Tillverkaren kan aldrig ersätta denna information med en webbadress eftersom det inte är tillräckligt tillgängligt att ha informationen på en webbplats.

Kontrollera alltid att den som anges som tillverkare på produkten också är den som undertecknat EU-försäkran om överensstämmelse.

#### 7.1.6 Bruksanvisning och säkerhetsinformation

Du ska kontrollera att produkten har en bruksanvisning och den säkerhetsinformation som behövs. Det ska från början följa med all den information som behövs för att kunna använda produkten på rätt sätt. Informationen ska finnas på svenska. Om informationen endast finns på andra språk kan det vara så att produkten inte är gjord för den svenska marknaden och du bör kontakta tillverkaren för mer information.

#### 7.1.7 Förvaring och transport

Du ska se till att produkten förvaras och transporteras på ett sätt som inte påverkar produktens överensstämmelse med kraven.

#### 7.1.8 Kontroll på leveranskedjan

Du ska kunna identifiera alla ekonomiska aktörer som har levererat en produkt till dig och som du har levererat en produkt till. Konsumenter och andra slutkunder som inte är ekonomiska aktörer behöver du inte kunna identifiera. Du måste kunna visa upp informationen under tio år efter det att produkten levererades till dig och tio år efter det att du levererade produkten vidare.



## 7.2 Du ska arbeta förebyggande och samarbeta med andra

Som importör har du en mycket viktig roll i det skadeförebyggande arbetet. Det är du som har släppt ut produkten på marknaden. Om du vid kontroll av produkterna hittar brister, eller indikationer på brister, måste du vidta åtgärder och kontakta tillverkaren. Precis som tillverkaren kan du bli skyldig att utföra slumpvis provning av produkter som redan har släppts ut på marknaden.

Elsäkerhetsverket har checklistor som du kan använda för att göra dina kontroller, se [www.elsakerhetsverket.se/verktyg-tillverka-salja](http://www.elsakerhetsverket.se/verktyg-tillverka-salja).

Du ska bedriva ett särskilt skadeförebyggande arbete genom att

- utföra slumpvis provning,
- granska och vid behov föra ett register över
  - inkomna klagomål,
  - produkter som inte överensstämmer med kraven, och
  - återkallelser av produkter, samt
- informera distributörerna om all sådan övervakning.

Utgör bristerna en risk ska du alltid kontakta den myndighet som är ansvarig för marknadskontroll av produkten. Använd gärna ”Blankett för anmälan enligt 23 § produktsäkerhetslagen” när du vill informera Elsäkerhetsverket, se [www.elsakerhetsverket.se/blanketter](http://www.elsakerhetsverket.se/blanketter).

Om du sålt produkten även utanför Sverige, i EU/EES, kan du använda EU-kommissionens verktyg *Business Application*. Då har du möjlighet att informera flera länder samtidigt, se [webgate.ec.europa.eu/gpsd-ba](http://webgate.ec.europa.eu/gpsd-ba).

Om du upptäcker att du sålt en produkt som du misstänker inte uppfyller kraven kan du ha hjälp av broschyren ”När du har sålt en produkt som har brister”, se [www.elsakerhetsverket.se/publikationer](http://www.elsakerhetsverket.se/publikationer).

## 7.3 Ändringar i produkten

Tänk på att du i egenskap av importör har mycket begränsad möjlighet att göra ändringar i produkten inklusive dess förpackning, märkning och medföljande information. Ändringar i en produkt du köpt kan medföra att

- produkten inte längre uppfyller kraven och omfattas av tillverkarens bedömning av överensstämmelse och EU-försäkran, eller
- du anses ha tillverkat en ny produkt, och du ska då se till att produkten uppfyller alla krav, upprätta teknisk dokumentation, genomföra bedömning av överensstämmelse, upprätta EU-försäkran med mera.

Det kan också vara så att ditt avtal med tillverkaren inte tillåter ändringar av produkten. Du kan då anses bryta köpeavtalet, och får ta de konsekvenser som kan följa av avtalsbrott. Det kan också finnas varumärkes- eller patentskydd med mera som påverkar hur du får hantera produkten.





Det här ska du göra  
när du är distributör

8

Nu när du vet vilken roll du har i aktörskedjan, gäller det att ta reda på vilka krav som ställs på dig och dina produkter. En produkt får endast släppas ut på EU/EES-marknaden om den överensstämmer med de krav som finns i direktiven som gäller för produkten i fråga. Detta avsnitt beskriver det ansvar du har som distributör för produkten. För de produkter som du tillhandahåller i egenskap av tillverkare eller importör har du mer omfattande skyldigheter än om du är distributör.

## 8.1 Krav som du ska uppfylla innan du tillhandahåller produkter

I grunden måste alla som tillhandahåller produkter ha koll på de produkter som de tillhandahåller och vilka krav som gäller. Du måste till exempel känna till vilka produkter som ska ha CE-märkning och vilka som inte ska ha det, vilken övrig märkning som krävs, vilken information som måste följa med produkten, vilka språkrav som gäller för tillhörande dokumentation och vad som är tydliga tecken på bristande överensstämmelse.

Som distributör har du ett ansvar för att produkterna uppfyller relevanta krav. Du får inte tillhandahålla produkter om det finns anledning att tro att de är bristfälliga eller farliga.

Utöver detta ska du göra särskilda kontroller av att produkten har

- CE-märkning,
- identifieringsmärkning,
- märkning med information om tillverkaren,
- märkning med information om importören (om produkten är tillverkad utanför EU/EES), samt
- bruksanvisningar och säkerhetsinformation på svenska.

### 8.1.1 CE-märkning

Du ska kontrollera att produkten är försedd med korrekt CE-märkning. CE-märkningen ska alltid finnas på produkten. Det enda undantaget är om det är omöjligt, till exempel när produkten är för liten. Tillverkaren får dock inte avstå från att sätta CE-märket på produkten enbart av estetiska skäl. CE-märkningen ska vara synlig, lätt att läsa och outplånlig. Den ska också finnas på förpackningen så att den är synlig och lätt att läsa.

### 8.1.2 Identifieringsmärkning

Du ska kontrollera att produkten är märkt med typnummer, partinummer, serienummer eller annan identifieringsmärkning. Bara när det inte är möjligt, på grund av produktens storlek eller art, kan informationen istället finnas på förpackningen eller i ett dokument som medföljer produkten. Även här gäller att tillverkaren inte får avstå från att sätta märkningen på produkten enbart av estetiska skäl.

### 8.1.3 Märkning med information om tillverkaren och importören

Du ska kontrollera att produkten är märkt med information om tillverkaren. Om det finns en importör ska samma information finnas om importören. Kontrollera



att produkten är märkt med information om både tillverkare och i förekommande fall importör och att informationen minst omfattar

- namn,
- registrerat firmanamn eller registrerat varumärke, och
- en postadress på vilken tillverkaren respektive importören kan kontaktas.

Märkningen ska finnas på produkten. Om det inte är möjligt ska informationen finnas på förpackningen eller i ett dokument som följer med produkten. Tillverkaren kan aldrig ersätta denna information med en webbadress eftersom det inte är tillräckligt tillgängligt att ha informationen på en webbplats.

Om du har tillgång till produktens EU-försäkran kan du kontrollera att tillverkaren enligt märkningen på produkten är samma som tillverkaren som undertecknat EU-försäkran se 6.1.3.



#### 8.1.4 Bruksanvisning och säkerhetsinformation

Du ska kontrollera att produkten har en bruksanvisning och den säkerhetsinformation som behövs. Det ska från början följa med all den information som behövs för att kunna använda produkten på rätt sätt.

Informationen ska finnas på svenska. Om informationen endast finns på andra språk kan det vara så att produkten inte är gjord för den svenska marknaden och du bör kontakta den du köpt produkten av för mer information.



#### 8.1.5 Förvaring och transport

Du ska se till att produkten förvaras och transporteras på ett sätt som inte påverkar produktens överensstämmelse med kraven.

#### 8.1.6 Kontroll på leveranskedjan

Du ska kunna identifiera alla ekonomiska aktörer som har levererat en produkt till dig och som du har levererat en produkt till. Konsumenter och andra slutkunder som inte är ekonomiska aktörer behöver du inte kunna identifiera. Du måste kunna visa upp informationen under tio år efter det att produkten levererades till dig och tio år efter det att du levererade produkten vidare.

## 8.2 Du ska arbeta förebyggande och samarbeta med andra

Som distributör har du en mycket viktig roll då det gäller det skadeförebyggande arbetet. Ofta är det du som har direktkontakt med slutkund och får ta emot eventuella klagomål och reklamationer. Om det sker ska du föra klagomålen vidare till importören eller till tillverkaren.

Elsäkerhetsverket har checklistor som du kan använda när du gör dina kontroller, se [www.elsakerhetsverket.se/verktyg-tillverka-salja](http://www.elsakerhetsverket.se/verktyg-tillverka-salja).

Det kan också vara så att du vid kontroll av produkterna hittar brister eller indikationer på brister. Då måste du vidta åtgärder för att hantera bristerna, till exempel att sluta sälja produkten och återkalla den från slutanvändare, men också kontakta importören eller tillverkaren för att säkerställa att bristerna åtgärdas i alla led.

Utgör bristerna en risk ska du alltid kontakta den myndighet som är ansvarig för marknadskontroll av produkten. Använd ”Blankett för anmälan enligt 23 § produktsäkerhetslagen” när du vill informera Elsäkerhetsverket, se [www.elsakerhetsverket.se/blanketter](http://www.elsakerhetsverket.se/blanketter).

Om du sålt produkten även utanför Sverige, i EU/EES, kan du använda EU-kommissionens verktyg *Business Application*. Då har du möjlighet att informera flera länder samtidigt, se [webgate.ec.europa.eu/gpsd-ba](http://webgate.ec.europa.eu/gpsd-ba).

Om du upptäcker att du sålt en produkt som du misstänker inte uppfyller kraven kan du ha hjälp av broschyren ”När du har sålt en produkt som har brister”, se [www.elsakerhetsverket.se/publikationer](http://www.elsakerhetsverket.se/publikationer).

## 8.3 Ändringar i produkten

Tänk på att du i egenskap av distributör har mycket begränsade möjlighet att göra ändringar i produkten inklusive dess förpackning, märkning och medföljande information. Ändringar i en produkt du köpt kan medföra att


- produkten inte längre uppfyller kraven och omfattas av tillverkarens bedömning av överensstämmelse och EU-försäkran, eller
- du anses ha tillverkat en ny produkt, och du ska då se till att produkten uppfyller alla krav, upprätta teknisk dokumentation, genomföra bedömning av överensstämmelse, upprätta EU-försäkran med mera.

Om du tillhandahåller en ändrad produkt som säljs under ditt namn eller varumärke anses det alltid utgöra en ny produkt som du är tillverkare av.

Det kan också vara så ditt avtal med den du köpt produkten av inte tillåter ändringar av produkten. Du kan då anses bryta köpeavtalet, och får ta de konsekvenser som kan följa av avtalsbrott. Det kan också finnas varumärkes- eller patentskydd med mera som påverkar hur du får hantera produkten.

Om du har behov av tillägg eller ändringar i märkning, information med mera – ta alltså kontakt med tillverkaren för att se vilka möjligheter som finns att ändra produktens utformning.





Checklistor och andra  
verktyg för dig i ditt  
produktsäkerhetsarbete

# 9

För att få en fullständig beskrivning av dina skyldigheter måste du alltid ta del av de regelverk som du och dina produkter omfattas av. För att underlätta för dig har vi tagit fram checklistor och andra verktyg som kan vara bra att ha. Där hittar du bland annat följande.

### 9.1 Verktyg

- Mall: Inventering och kontroll av produkter

### 9.2 Utbildningsmaterial

- Regelefterlevnad – ett systematiskt arbete

### 9.3 Sammanställningar och checklistor

- Regelsammanställningar för vanliga produkter
- Vanliga fel och brister hos elektriska produkter
- Att tänka på när du är tillverkare (egen tillverkning)
- Att tänka på när du är tillverkare (som låter annan tillverka)
- Att tänka på när du importerar produkter
- Att tänka på när du tillhandahåller elektriska produkter

Du hittar verktygen på Elsäkerhetsverkets webbplats, se [www.elsakerhetsverket.se/verktyg-tillverka-salja](http://www.elsakerhetsverket.se/verktyg-tillverka-salja).

Anteckningar

.....

.....

.....

.....

.....

.....

.....

.....

.....

.....

.....



Elsäkerhetsverkets  
marknadskontroll

# 10

INLEDNING

INNEHÅLL

KOMMA  
IGÅNG

OM  
REGLVERKET

ANSVAR

VEM ÄR DU

BEGREPP

ROLL:  
TILLVERKARE

ROLL:  
IMPORTÖR

ROLL:  
DISTRIBUTÖR

VERKTYG

MARKNADS-  
KONTROLL

LÄNKAR

REGLER

Marknadskontrollen i EU är till för att skapa en hög skyddsnivå för hälsa, miljö och säkerhet, samtidigt som EU säkerställer att den fria rörligheten för varor inte begränsas mer än tillåtet. Elsäkerhetsverket utövar marknadskontroll enligt flera produktdirektiv. På [marknadskontroll.se](http://marknadskontroll.se) hittar du information om vilka myndigheter som utövar tillsyn enligt respektive direktiv.

## 10.1 Elsäkerhetsverkets marknadskontroll

Elsäkerhetsverket gör löpande marknadskontroll av elektriska produkter för att kontrollera att alla krav är uppfyllda. Vår marknadskontroll utformas på olika sätt beroende på var riskerna finns.



Figur 4. Ärendets faser vid marknadskontroll.

Utöver att genomföra marknadskontroll deltar Elsäkerhetsverket också i standardiseringen och andra samarbeten, tar fram regler samt genomför informationsinsatser för att långsiktigt verka för produkters elsäkerhet och störningsfrihet. Du kan läsa mer om Elsäkerhetsverkets verksamhet i exempelvis Elsäkerhetsverkets årsredovisningar, se [www.elsakerhetsverket.se](http://www.elsakerhetsverket.se).

## 10.2 Att vara part i ett marknadskontrollärende

Du blir kontaktad av Elsäkerhetsverket om det sker en kontroll av en produkt som du tillverkar, importerar eller tillhandahåller på annat sätt. Då informerar vi om att vi startat ett marknadskontrollärende, vilken produkt som vi kontrollerar och oftast ber vi dig om mer information.

Du får också kontaktuppgifter till den inspektör som hanterar ärendet och som du kan kontakta om du har frågor.

Tänk på att du är skyldig att lämna ut den information och de handlingar som myndigheten begär för marknadskontrollen.

## 10.3 Så här får du information om återkallade produkter och andra åtgärder

Du som tillhandahåller produkter kan ha stor nytta av att följa vilka åtgärder som tas och av att bevaka de produkttyper som du arbetar med.

På Elsäkerhetsverkets webbplats publiceras löpande försäljningsförbud och frivilliga återkallelser inom vårt tillsynsområde. Prenumerera gärna på försäljningsförbuden. Det ger dig information om aktuella brister och stoppade produkter. Det finns också gemensamma informationssystem internationellt och i EU:s regi om farliga och bristfälliga produkter.



- Elsäkerhetsverkets försäljningsförbud  
[www.elsakerhetsverket.se/privatpersoner/forsaljningsforbud](http://www.elsakerhetsverket.se/privatpersoner/forsaljningsforbud)
- Samlad information om marknadskontroll av produkter  
[marknadskontroll.se](http://marknadskontroll.se)
- Hos Rapex, *Rapid Alert System*, finns samlad information för EU-länderna  
[ec.europa.eu/consumers/consumers\\_safety/safety\\_products/rapex/alerts](http://ec.europa.eu/consumers/consumers_safety/safety_products/rapex/alerts)
- OECD, *Organisation for Economic Co-operation and Development*, har en global sammanställning av återkallelser  
[globalrecalls.oecd.org](http://globalrecalls.oecd.org)
- Elsäkerhetsverket tar gärna emot tips från företag och privatpersoner om produkter som du misstänker har brister  
[www.elsakerhetsverket.se/anmalan-elprodukt](http://www.elsakerhetsverket.se/anmalan-elprodukt)

Anteckningar

.....

.....

.....

.....

.....

.....

.....

.....

Nyttiga länkar

11



## 11.1 Allmän information om relevanta produktkrav i EU

- Marknadskontroll i Sverige  
[marknadskontroll.se](http://marknadskontroll.se)
- EU-kommissionens guide till produktkraven, *Blue Guide*  
Guide - 2016 års blåbok om genomförandet av EU:s produktbestämmelser – EU-kommissionen (pdf)
- Tullverkets information om produktsäkerhet  
[www.tullverket.se/produktsakerhet.4.cab630d15a4bde13b627.html](http://www.tullverket.se/produktsakerhet.4.cab630d15a4bde13b627.html)
- Konsumentverkets information om produktsäkerhetslagen  
[www.konsumentverket.se/for-foretag/produktsakerhet/produktsakerhetslagen/](http://www.konsumentverket.se/for-foretag/produktsakerhet/produktsakerhetslagen/)
- Finska myndigheten TUKES guide  
Guide - Tillverkning, import och försäljning av elektriska produkter - TUKES (pdf)

## 11.2 Stöd för dig som är företagare

- Verksamt – myndighetsgemensamt stöd  
[verksamt.se](http://verksamt.se)  
[verksamt.se/utveckla/affarer-med-andra-lander/standarder-certifiering-och-markning/produktsakerhet-och-ce-markning](http://verksamt.se/utveckla/affarer-med-andra-lander/standarder-certifiering-och-markning/produktsakerhet-och-ce-markning)  
[verksamt.se/starta/vad-galler-i-din-bransch/e-handel](http://verksamt.se/starta/vad-galler-i-din-bransch/e-handel)
- Kommerskollegium - Sveriges kontaktpunkt för varor  
[kommers.se/verksamhetsomraden/EUs-inre-marknad/For-foretag/Kontaktpunkten-for-varor/](http://kommers.se/verksamhetsomraden/EUs-inre-marknad/For-foretag/Kontaktpunkten-for-varor/)
- Ditt EU – EU-kommissionens rådgivning och stöd till företag inom EU  
[europa.eu/youreurope/business/index\\_sv.htm](http://europa.eu/youreurope/business/index_sv.htm)  
[europa.eu/youreurope/advice/index\\_sv.htm](http://europa.eu/youreurope/advice/index_sv.htm)  
[ec.europa.eu/eu-rights/enquiry-complaint-form/home?languageCode=sv&origin=yeb\\_vat](http://ec.europa.eu/eu-rights/enquiry-complaint-form/home?languageCode=sv&origin=yeb_vat)
- SOLVIT – effektiv problemlösning på EU:s inre marknad  
[ec.europa.eu/solvit/index\\_sv.htm](http://ec.europa.eu/solvit/index_sv.htm)  
[kommers.se/verksamhetsomraden/EUs-inre-marknad/For-foretag/Solvit/](http://kommers.se/verksamhetsomraden/EUs-inre-marknad/For-foretag/Solvit/)

## 11.3 Tullverkets information om import

- Tullverket  
[tullverket.se/4.5dc519dc152b285988a129.html](http://tullverket.se/4.5dc519dc152b285988a129.html)

## 11.4 Sveriges nationella ackrediteringsorgan

- Swedac  
[swedac.se](http://swedac.se)

## 11.5 System och databaser

- Business application  
[webgate.ec.europa.eu/gpsd-ba](http://webgate.ec.europa.eu/gpsd-ba)
- Rapex  
[ec.europa.eu/consumers/consumers\\_safety/safety\\_products/rapex/alerts/?event=main.listNotifications](http://ec.europa.eu/consumers/consumers_safety/safety_products/rapex/alerts/?event=main.listNotifications)
- NANDO  
[ec.europa.eu/growth/tools-databases/nando](http://ec.europa.eu/growth/tools-databases/nando)

## 11.6 Direktivtexter, guider, harmoniserade standarder med mera till respektive direktiv (inom Elsäkerhetsverkets tillsyn)

- LVD – Elektrisk utrustning  
[ec.europa.eu/growth/sectors/electrical-engineering/lvd-directive\\_sv](http://ec.europa.eu/growth/sectors/electrical-engineering/lvd-directive_sv)
- EMC – Elektromagnetisk kompatibilitet  
[ec.europa.eu/growth/sectors/electrical-engineering/emc-directive\\_sv](http://ec.europa.eu/growth/sectors/electrical-engineering/emc-directive_sv)
- ATEX – Utrustning för potentiellt explosiv atmosfär  
[ec.europa.eu/growth/sectors/mechanical-engineering/atex\\_sv](http://ec.europa.eu/growth/sectors/mechanical-engineering/atex_sv)
- TD – Leksaker  
[ec.europa.eu/growth/sectors/toys/safety\\_sv](http://ec.europa.eu/growth/sectors/toys/safety_sv)
- RED – Radioutrustning  
[ec.europa.eu/growth/sectors/electrical-engineering/red-directive\\_sv](http://ec.europa.eu/growth/sectors/electrical-engineering/red-directive_sv)
- GPSD – Allmän produktsäkerhet  
[ec.europa.eu/growth/single-market/european-standards/harmonised-standards/general-product-safety\\_sv](http://ec.europa.eu/growth/single-market/european-standards/harmonised-standards/general-product-safety_sv)

Anteckningar

.....

.....

.....

.....

.....

.....

.....

.....

.....

.....

Lagar och  
andra regler

# 12

På Elsäkerhetsverkets webbplats finns de lagar och andra regler som Elsäkerhetsverket har tillsyn över. Nedan finns en förteckning över gällande bestämmelser inom detta område per den 1 juli 2017.

## 12.1 Lagar och förordningar

Dessa länkar går till Riksdagens webbplats och öppnas i ett nytt fönster.

- Elsäkerhetslag  
[SFS 2016:732](#)
- Elsäkerhetsförordning  
[SFS 2017:218](#)
- Radioutrustningslag  
[SFS 2016:392](#)
- Radioutrustningsförordning  
[SFS 2016:394](#)
- Lag om leksakers säkerhet  
[SFS 2011:579](#)
- Förordning om leksakers säkerhet  
[SFS 2011:703](#)
- Produktsäkerhetslag  
[SFS 2004:451](#)
- Lag om elektromagnetisk kompatibilitet  
[SFS 1992:1512](#)
- Förordning om elektromagnetisk kompatibilitet  
[SFS 2016:363](#)

## 12.2 Föreskrifter

- Elsäkerhetsverkets föreskrifter om ersättning och avgifter vid marknads-kontroll av viss elektrisk utrustning  
[ELSAK-FS 2017:1](#)
- Elsäkerhetsverkets föreskrifter om elektromagnetisk kompatibilitet  
[ELSÄK-FS 2016:3](#)
- Elsäkerhetsverkets föreskrifter om elektrisk utrustning och elektriska skyddssystem avsedda för användning i potentiellt explosiva atmosfärer  
[ELSÄK-FS 2016:2](#)
- Elsäkerhetsverkets föreskrifter om elektrisk utrustning  
[ELSÄK-FS 2016:1](#)
- Elsäkerhetsverkets föreskrifter om stickproppar och uttag för allmänbruk  
[ELSÄK-FS 2015:1](#)
- Elsäkerhetsverkets föreskrifter om elstängselapparater och till dessa anslutna elstängsel  
[ELSÄK-FS 2011:2](#)
- Elsäkerhetsverkets föreskrifter om elektriska egenskaper för leksaker  
[ELSÄK-FS 2011:1](#)



## **TRYGG OCH STÖRNINGSFRI EL**

Vi arbetar för hög elsäkerhet och för att  
elektriska utrustningar inte ska störa varandra.

[www.elsakerhetsverket.se](http://www.elsakerhetsverket.se)